

APP CIENCIATERAPIA

DISEÑO

Fuente: Nunito

Color 1: #009FE3

Color 2: #F1CF00

Color 3: #FFFFFF

ACCESO

Podría ser suficiente con dos usuarios diferentes:


1. Administrador

Puede crear, editar y eliminar contenidos (comunidad, experimentos y formación).

2. General

No es necesario un usuario por monitor, ya que pueden identificarse en los Typeforms.

SELECCIÓN DE IDIOMA




INICIO



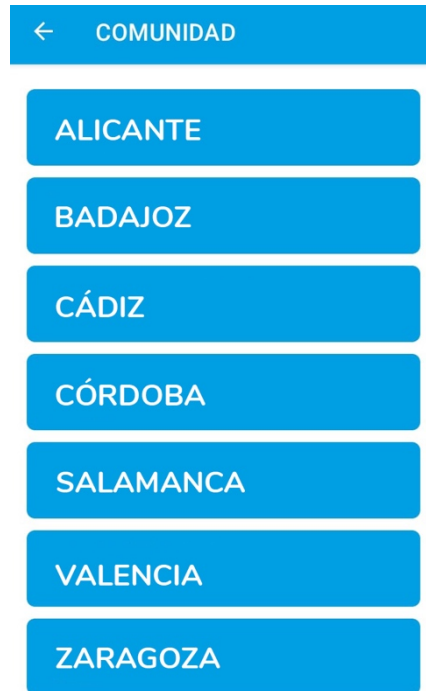
COMUNIDAD: Lista de países

Que los países vayan apareciendo ordenados alfabéticamente cuando se introduzcan los nuevos. Al principio estaría sólo España, pero que se contemple la opción de añadir nuevos desde el panel.



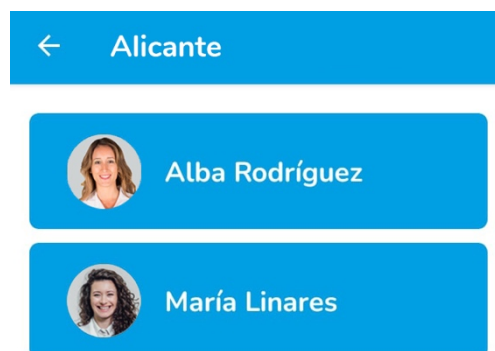
COMUNIDAD: Lista de países → Ciudades

Que las ciudades vayan apareciendo ordenadas alfabéticamente cuando se introduzcan las nuevas.



COMUNIDAD: Lista de países → Ciudades → Monitores

Cuando se pincha sobre una ciudad, aparecen las imágenes previas de los dos monitores de cada ciudad (foto de perfil + nombre y primer apellido):



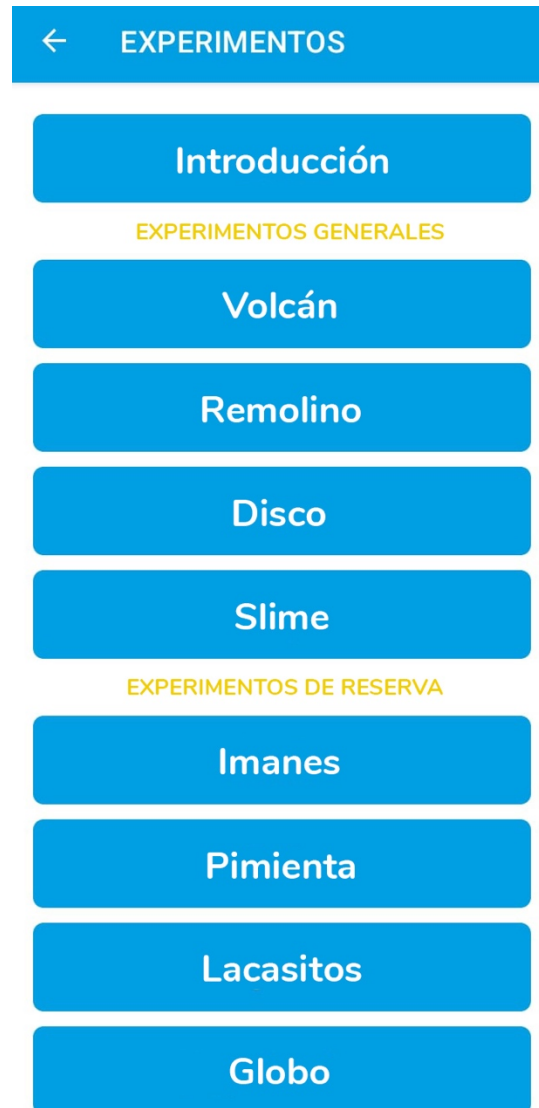
COMUNIDAD: Lista de países → Ciudades → Monitores → Presentación

Cuando se pincha sobre un monitor, aparece una presentación con su foto de perfil, nombre, primer apellido y una breve presentación sobre sus estudios.



EXPERIMENTOS

- Cada botón lleva a un link de Typeform con el experimento desarrollado.
- Lo ideal sería que se puedan diferenciar de alguna manera los experimentos “generales” de los de “reserva”.



FOTOS

Link directo a Typeform desde la página de inicio.

FACTURAS

Link directo a Typeform desde la página de inicio.

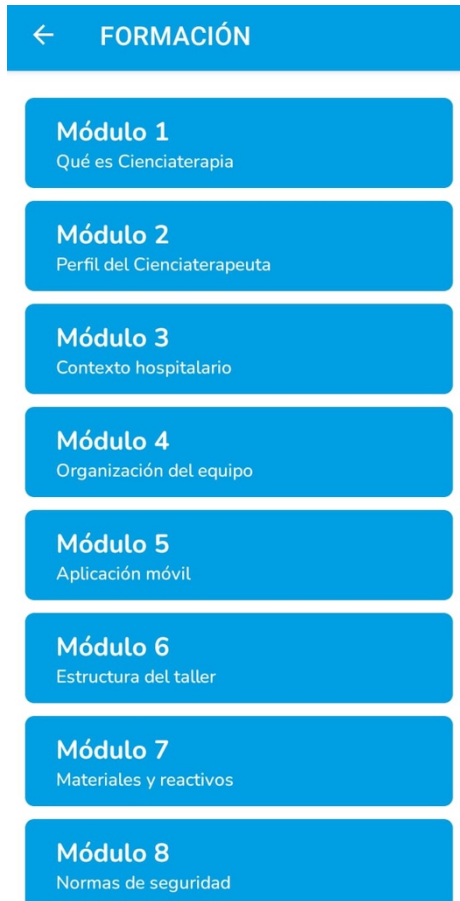
FORMACIÓN

- Si es posible, que podamos introducir, editar o eliminar módulos de la formación.
- Podemos mantener el diseño de “Módulo X” y debajo la temática del módulo.
- Al pinchar en cada módulo, te lleva a un link externo de Typeform.

← FORMACIÓN
Módulo 1 Qué es Cienciatterapia
Módulo 2 Perfil del Cienciatapeuta
Módulo 3 Contexto hospitalario
Módulo 4 Organización del equipo
Módulo 5 Aplicación móvil
Módulo 6 Estructura del taller
Módulo 7 Materiales y reactivos
Módulo 8 Normas de seguridad

HOSPITAL (misma estructura que FORMACIÓN)

- Si es posible, que podamos introducir, editar o eliminar módulos.
- Podemos mantener el diseño de “Módulo X” y debajo la temática del módulo.
- Al pinchar en cada módulo, te lleva a un link externo de Typeform.



← FORMACIÓN
Módulo 1 Qué es Cienciatapia
Módulo 2 Perfil del Cienciatapeuta
Módulo 3 Contexto hospitalario
Módulo 4 Organización del equipo
Módulo 5 Aplicación móvil
Módulo 6 Estructura del taller
Módulo 7 Materiales y reactivos
Módulo 8 Normas de seguridad